

Boqueixón

Vila de Cruces

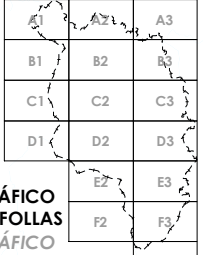


A Estrada

Lalín

CAPACIDADE PRODUCTIVA DO SOLO

- Clase 2E
- Clase 2S
- Clase 2ES
- Clase 3E
- Clase 3S
- Clase 3ES
- Clase 3E+4E
- Clase 4E
- Clase 4S
- Clase 4W
- Clase 4ES
- Clase 4WS
- Clase 4E+6E
- Clase 4S+6S
- Clase 4ES+6ES
- Clase 5
- Clase 6E
- Clase 6S
- Clase 6ES
- Clase 7E
- Clase 7S
- Clase 7ES
- Clase 8

4.735.000
4.730.000
4.725.000
4.720.000

 <p>GRÁFICO DE FOLLAS GRÁFICO DE HOJAS</p>	 Concello de SILLED  ALFONSO BOTANA <small>INGENIERO TÉCNICO EN OBRAS DE BARRIO</small>	<p>CONCELLO DE SILLED (PONTEVEDRA) <small>AYUNTAMIENTO DE SILLED (PONTEVEDRA)</small></p> <p>PLAN XERAL DE ORDENACIÓN MUNICIPAL <small>PLAN GENERAL DE ORDENACIÓN MUNICIPAL</small></p> <p>Alfonso Botana S.L. <small>Aprobación Definitiva</small></p> <p>IV.08 PLANOS DE INFORMACIÓN <small>IV. PLANOS DE INFORMACIÓN</small></p> <p>IV.20 CAPACIDADE PRODUCTIVA DO SOLO <small>IV.20 CAPACIDAD PRODUCTIVA DEL SUELO</small></p>
<p>1 de 1</p>	<p>36052_PXOM_202301_AD</p> <p>Marzo 2023 ETRS 89 29N Marzo 2023 EPSG: 28829</p> <p>1:65.000</p>	<p>0 500 1000 2000</p> <p>Metros</p>

Fonte de datos / Fuente de datos:
- Elaboración propia / Concello de Silleda
- Elaboración propia / Concello de Silleda